

HƯỚNG DẪN MỞ TÀI KHOẢN HÀNG HÓA PHÁI SINH e-KYC

I. BƯỚC CHUẨN BỊ

- 1. - Khách hàng cá nhân: CMND/CCCD:** Bản gốc hoặc hình chụp CMND/CCCD còn hạn sử dụng, đầy đủ mọi góc cạnh không bị che khuất
- Khách hàng doanh nghiệp: Giấy phép kinh doanh và Giấy ủy quyền có hiệu lực
- 2. Hình chân dung:** Hình chính chủ, giống với hình trên CMND/CCCD, chụp khuôn mặt và vai, rõ nét.
- 3. Thiết bị:** Quý khách có thể sử dụng máy tính cá nhân, máy để bàn hoặc thiết bị di động iOS 12.4.1 hoặc Android 9.0 trở lên, có kết nối Internet và camera (chụp hình chân dung nếu không có hình sẵn)

II. ĐĂNG KÝ MỞ TÀI KHOẢN

BƯỚC 1: XÁC MINH DANH TÍNH

Máy tính để bàn hoặc máy tính cá nhân:

Quý Khách vui lòng tải file ảnh CMND/CCCD mặt trước và sau (kích thước tối đa 15MB); và hình chân dung rõ nét, yêu cầu giống với hình trên CMND/CCCD tối thiểu 70%.

Thiết bị di động:

Quý Khách có thể tải ảnh CMND/CCCD có sẵn hoặc sử dụng camera của thiết bị để chụp CMND/CCCD mặt trước và sau; hình chân dung làm tương tự.

Lưu ý: Chụp ảnh đủ sáng, rõ thông tin để hệ thống có thể nhận diện khuôn mặt và dữ liệu chính xác.

Bấm nút **“Tiếp tục”**

01 XÁC MINH DANH TÍNH


Xác minh danh tính người dùng thông qua các loại giấy tờ tùy thân và hình ảnh.

Để đảm bảo kết quả xác minh, quý khách vui lòng lưu ý:

- ✓ Giấy tờ tùy thân phải còn hạn sử dụng.
- ✓ Hình chụp đầy đủ mọi góc cạnh của giấy tờ, không được che khuất.
- ✓ Hình chụp rõ nét, không bị quá mờ hay bị chói sáng.
- ✓ Kích thước tối đa 15 MB.


Vui lòng chọn loại giấy tờ:

CMND/CCCD Hộ chiếu Việt Nam




CMND/CCCD MẶT TRƯỚC

Tải lên



CMND/CCCD MẶT SAU

Tải lên



HÌNH CHÂN DUNG

Tải lên

BƯỚC 2: ĐĂNG KÝ THÔNG TIN

Quý Khách vui lòng kiểm tra lại các thông tin cá nhân được hệ thống trích xuất từ CMND/CCCD và điều chỉnh (nếu có).

Vui lòng điền thêm các thông tin như: Số điện thoại, Email, mã môi giới và mã giới thiệu (nếu có)

Bấm nút **“Tiếp tục”**

Thông tin cá nhân

Họ và tên *	Ngày sinh *	
<input type="text"/>	<input type="text"/>	
Giới tính *	Quốc tịch *	
<input type="text" value="NỮ"/>	<input type="text" value="VIỆT NAM"/>	
Số CMND/CCCD/HC Đã xác minh	Ngày cấp *	Nơi cấp *
<input type="text"/>	<input type="text"/>	<input type="text" value="CỤC CẢNH SÁT QUẢN LÝ HÀNH"/>
Địa chỉ nơi ở hiện tại (để nhận hợp đồng) *		
<input type="text"/>		
Số điện thoại *	Email *	
<input type="text"/>	<input type="text"/>	
Mã môi giới (nếu có)	Mã giới thiệu (nếu có)	
<input type="text"/>	<input type="text"/>	

*Lưu ý: Số điện thoại và email của người giao dịch / uỷ quyền sẽ dùng để nhận OTP xác minh ở bước đăng ký cuối cùng.

BƯỚC 3: ĐĂNG KÝ TÀI KHOẢN GIAO DỊCH

Đăng ký tài khoản ngân hàng và tài khoản đối ứng, tối đa 3 tài khoản, để nhận chuyển tiền và các dịch vụ tiện ích.

03 ĐĂNG KÝ TÀI KHOẢN GIAO DỊCH
Đăng ký tài khoản giao dịch, tài khoản ngân hàng, tài khoản đối ứng.

Đăng ký tài khoản nhận tiền tại Ngân hàng. (Bắt buộc)

Số TK*	Tên chủ TK*	Ngân hàng *	Chi nhánh*
<input type="text"/>	<input type="text"/>	<input type="text" value="Ngân Hàng TMCP Ngoại thương Việt Nam - Vietcom..."/>	<input type="text"/>

+ Thêm tài khoản ngân hàng

Đăng ký tài khoản nhận tiền tài khoản đối ứng tại Công ty CP Saigon Futures (Không bắt buộc)

+ Thêm tài khoản đối ứng

[← QUAY LẠI](#) [TIẾP TỤC →](#)

BƯỚC 4: XÁC MINH & KÝ HỢP ĐỒNG

Quý khách vui lòng kiểm tra lại toàn bộ thông tin đã đăng ký trước đó; đọc kỹ các điều khoản chính sách và nhấn vào các ô: "Tôi đã đọc & đồng ý với..."

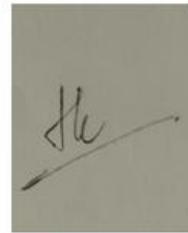
Sau đó, tải chữ ký rõ nét lên.

Bấm nút **"Hoàn thành"**

Tôi đã đọc & đồng ý với BẢN CÔNG BỐ THÔNG TIN NHÂN BIẾT RỦI RO nêu trên.

KÝ TÊN

Vui lòng chụp / tải lên chữ ký trên giấy trắng, rõ nét và không dùng mực đen.
Để đảm bảo quyền lợi của mình, Quý khách vui lòng ghi nhớ chữ ký và thống nhất mẫu đóng chung cho các trường hợp sau này.



↑ Tải lên chữ ký

← QUAY LẠI

HOÀN THÀNH →

BƯỚC 5: NHẬP MÃ OTP

Hệ thống sẽ tự động gửi mã OTP gồm 6 chữ số qua số điện thoại hoặc email của Quý khách. Quý khách vui lòng nhập mã OTP để xác nhận yêu cầu mở tài khoản.

Tôi đã đọc & đồng ý với BẢN CÔNG BỐ THÔNG TIN NHÂN BIẾT RỦI RO nêu trên.

Xác thực yêu cầu

Một mã xác thực sẽ được gửi đến số điện thoại của quý khách trong 60 giây tới, vui lòng kiểm tra và nhập vào ô bên dưới!

XÁC NHẬN

Chưa nhận được mã xác thực?
Yêu cầu gửi lại sau 58 giây.

↑ Tải lên chữ ký

× Xóa chữ ký

← QUAY LẠI

TIẾP TỤC →

HƯỚNG DẪN MỞ TÀI KHOẢN HÀNG HÓA PHÁI SINH e-KYC



Website: account.saigonfutures.com | Hotline: 028 6686 0068 | Email: cskh@saigonfutures.com

Sau khi hoàn thành bước OTP, Quý Khách sẽ nhận được Email xác thực đăng ký mở tài khoản thành công:

- Nếu hoàn thiện đầy đủ các bước đăng ký, hồ sơ Quý Khách sẽ được xử lý nhanh chóng và nhận được thông tin đăng nhập vào tài khoản giao dịch M-System.
- Nếu chưa hoàn thiện đầy đủ thông tin, chuyên viên tư vấn Saigon Futures sẽ gọi điện để hỗ trợ các vấn đề vướng mắc và hoàn thiện hồ sơ.

**XIN CHÂN THÀNH CẢM ƠN & CHÚC QUÝ KHÁCH
GIAO DỊCH THÀNH CÔNG**